

ขั้นตอนการสมัครรับทุนการศึกษาในโครงการ

ASEAN-China Young Leaders Scholarship Programme (ACYLS) 2021

ข้อแนะนำ:

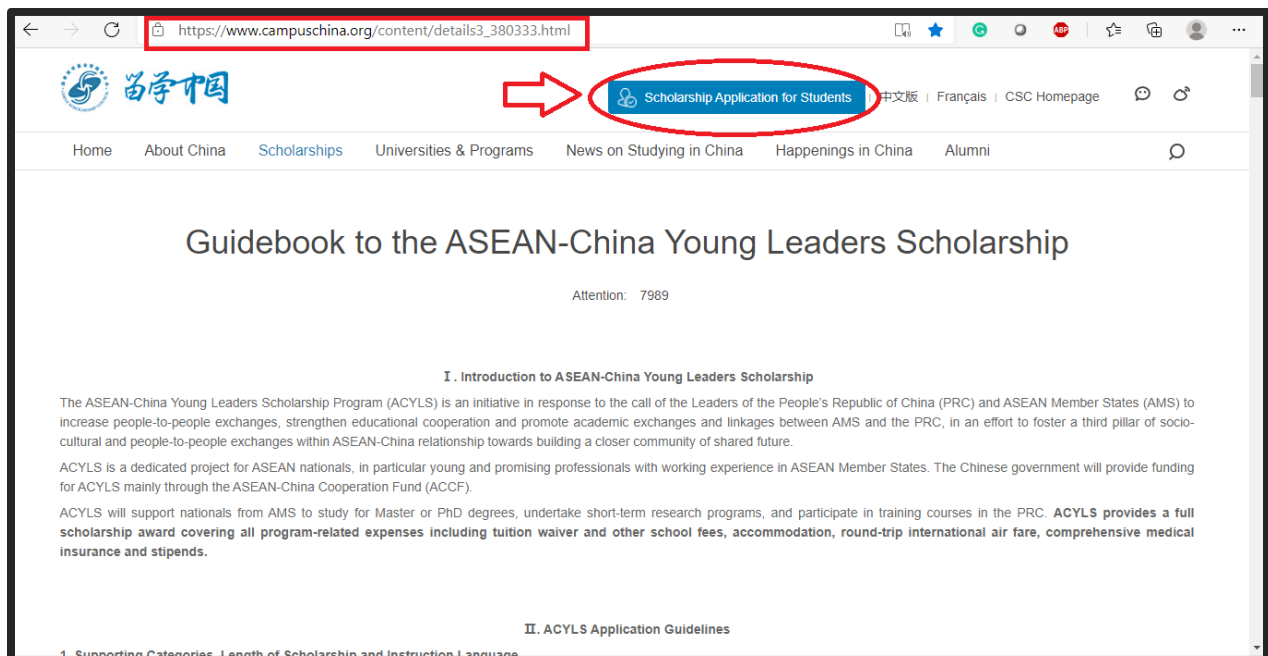
1. โปรดศึกษารายละเอียดของโครงการที่เว็บไซต์:
https://www.campuschina.org/content/details3_380333.html หรือ <https://bit.ly/3LSiTVi>
2. เบราวเซอร์ที่แนะนำให้ใช้ ได้แก่ Firefox หรือ Internet Explorer 11
3. สมัครผ่านระบบออนไลน์ และกรอกข้อมูลเป็นภาษาอังกฤษเท่านั้น
4. เอกสารและหลักฐานการสมัครทั้งหมดต้องเป็นภาษาอังกฤษ ในกรณีผู้สมัครยื่นเอกสารไม่ถูกต้องครบถ้วนหรือไม่ทันตามกำหนดจะไม่ได้รับการพิจารณาในทุกกรณี

รายละเอียดขั้นตอนการสมัคร:

1. เข้าสู่เว็บไซต์ https://www.campuschina.org/content/details3_380333.html หรือ <https://bit.ly/3LSiTVi> หรือ สแกน QR Code ด้านล่างนี้



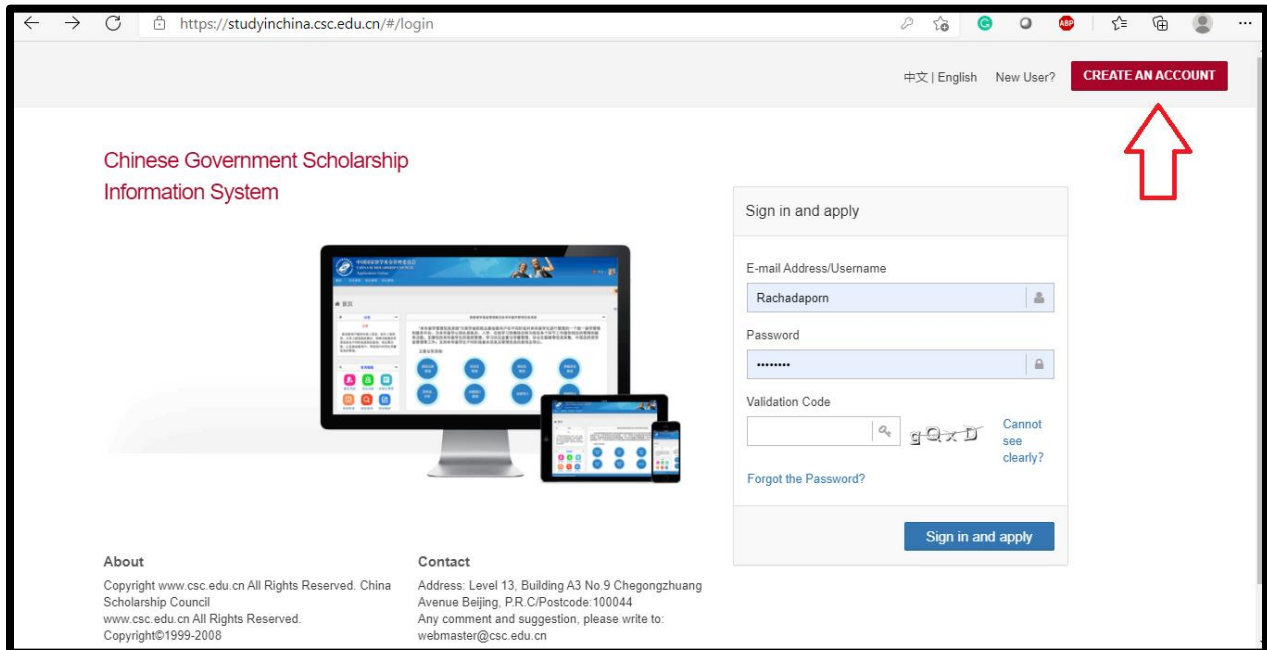
และคลิกที่ “Scholarship Application for Students” เพื่อเข้าสู่หน้าการสมัครทุนการศึกษาออนไลน์
ไม่สามารถใช้อีเมลในระบบ Gmail หรือ Yahoo ในการสมัครลงทะเบียน



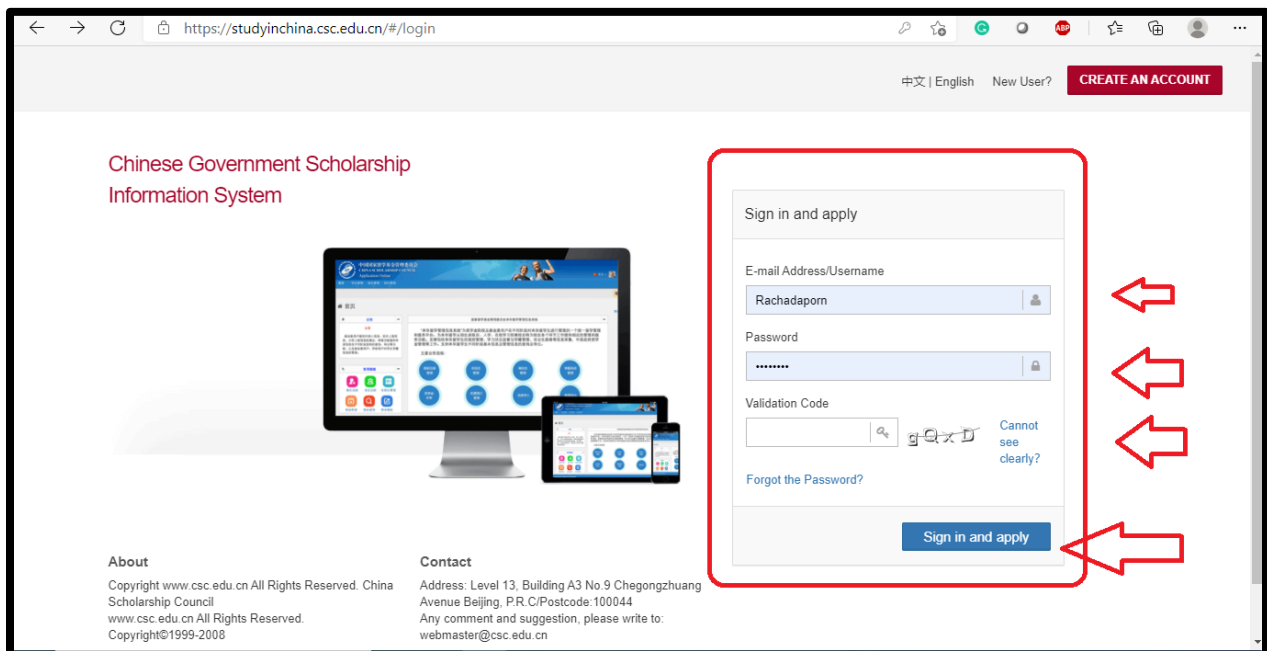
The screenshot shows a web browser window with the URL https://www.campuschina.org/content/details3_380333.html in the address bar. The website header includes the logo of Campus China (留学中国) and navigation links: Home, About China, Scholarships, Universities & Programs, News on Studying in China, Happenings in China, and Alumni. A red arrow points to a blue button labeled "Scholarship Application for Students" in the top right corner. The main content area features the title "Guidebook to the ASEAN-China Young Leaders Scholarship" and the text "Attention: 7989". Below this, there is a section titled "I. Introduction to ASEAN-China Young Leaders Scholarship" which describes the program's purpose and details. At the bottom, there is a section titled "II. ACYLS Application Guidelines" with a sub-section "1. Supporting Categories, Length of Scholarship and Instruction Language".

2. ลงทะเบียนและเข้าระบบการสมัคร

2.1 หากยังไม่เคยมีบัญชี กรุณาไปที่หัวข้อ “Create an account” เพื่อสร้างบัญชีส่วนตัว



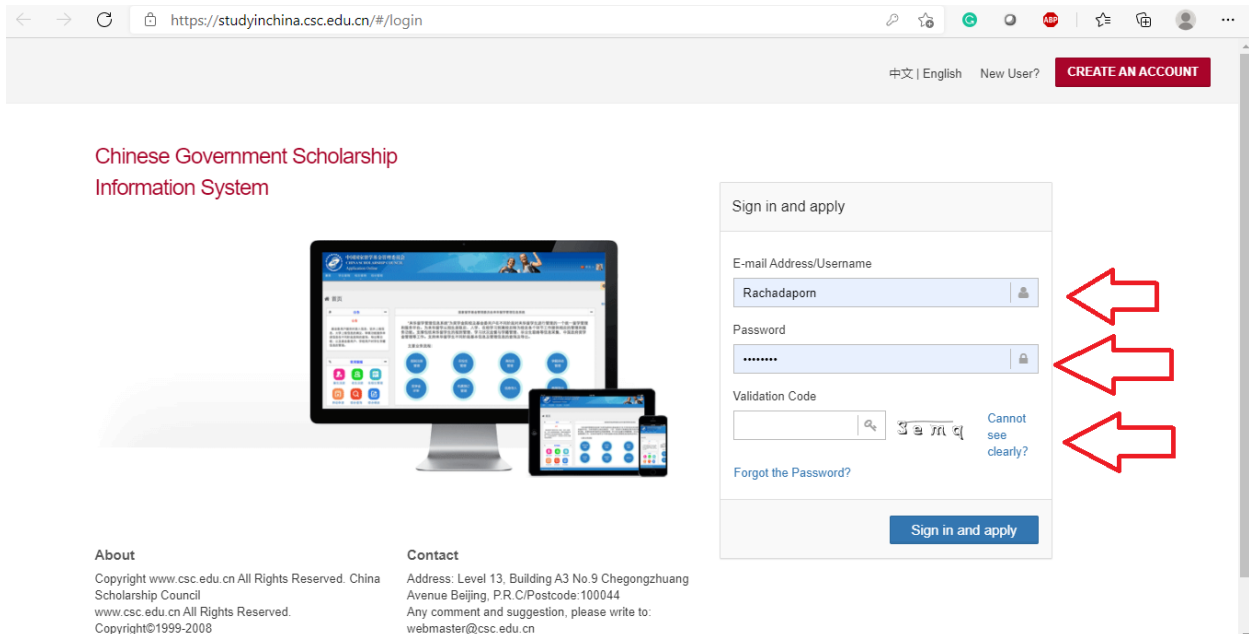
2.2 กรอกรายละเอียดต่างๆ ให้ครบถ้วน เพื่อสร้างบัญชีส่วนตัว และคลิก “Sign in and apply”



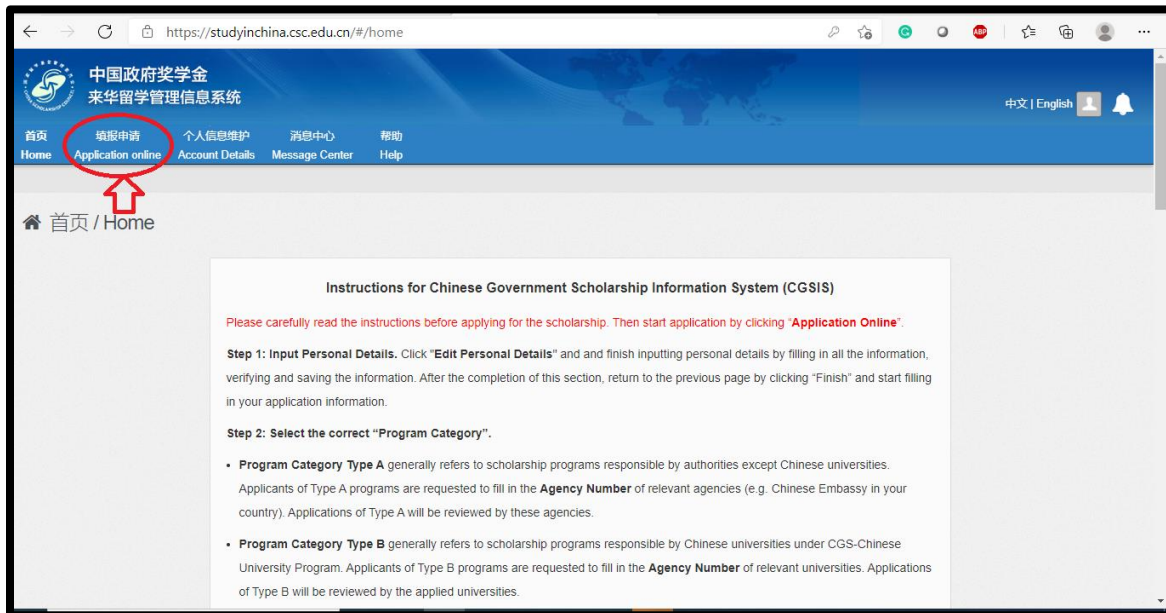
2.3 ระบบจะส่ง URL ไปทางอีเมลที่ท่านได้ระบุไว้ตอนลงทะเบียน กรุณาเข้าไปที่ Inbox อีเมลของท่านและคลิก URL ที่ปรากฏเพื่อเป็นการยืนยันการเปิดบัญชี



2.4 หลังจากคลิกที่ URL ดังกล่าว แล้วระบบจะให้ดำเนินการ Log-in อีกครั้ง



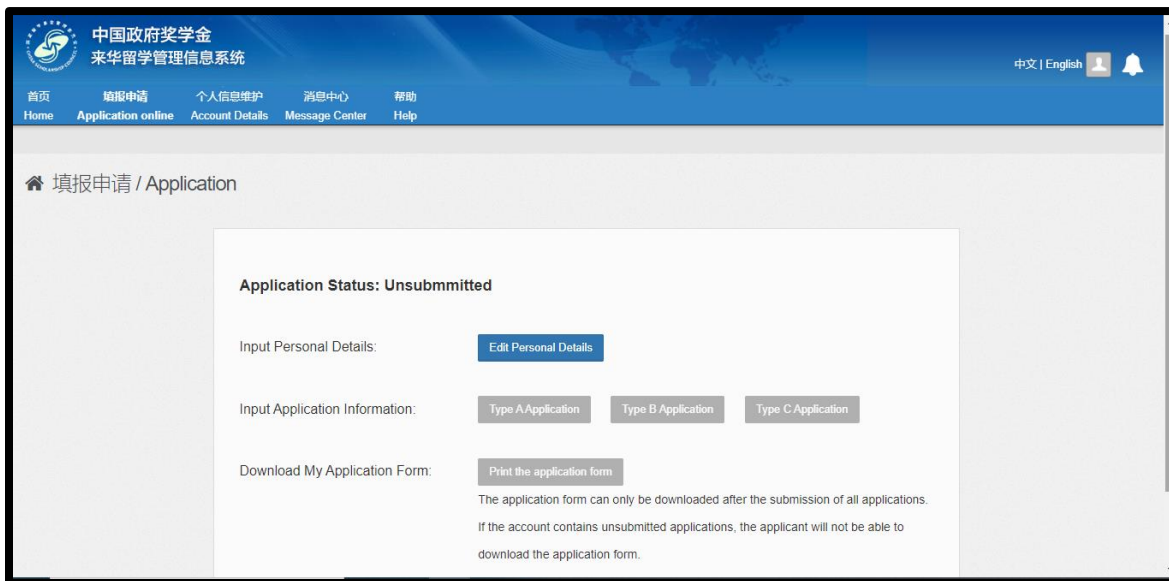
2.5 หลังจาก Log-in เรียบร้อยแล้ว กรุณาไปที่หัวข้อ “Application Online”



2.6 กรอกรประวัติที่หัวข้อ “Input Personal Details/Edit Personal Details”

เลือก “Program Category” เป็น “Type A”

กรอกหมายเลข “Agency Number” เป็น “0025”



3. กรอกรายละเอียดในแบบฟอร์มใบสมัครออนไลน์ และอัปโหลดเอกสารประกอบให้ครบถ้วน

4. ตรวจสอบความถูกต้องของข้อมูลแต่ละส่วนอย่างละเอียดก่อนที่จะยื่นส่ง (Submit)

5. เมื่อสมัครทางออนไลน์เรียบร้อยแล้ว กรุณาดาวน์โหลดใบสมัครและเอกสารประกอบทุกฉบับ และจัดทำเป็นไฟล์ PDF ส่งไปยัง กลุ่มขับเคลื่อนทุนมนุษยนานาชาติ กองการต่างประเทศ สำนักงานปลัดกระทรวงการอุดมศึกษา วิทยาศาสตร์ วิจัยและนวัตกรรม ทางไปรษณีย์อิเล็กทรอนิกส์ rachadapom.samhesi.go.th ภายในวันที่ 3 พฤษภาคม 2564

** โดยสำนักงานปลัดกระทรวงฯ จะดำเนินการรวบรวมและนำส่งเอกสารให้กระทรวงศึกษาธิการเพื่อพิจารณาเสนอชื่อผู้มีคุณสมบัติไปยังคณะกรรมการร่วมของโครงการฯ ซึ่งจะเป็นผู้พิจารณาคัดเลือกผู้สมัครรับทุนในขั้นตอนสุดท้าย และจะแจ้งผลการคัดเลือกให้ทราบในโอกาสต่อไป **

เอกสารและหลักฐานการสมัคร

1. ใบสมัครที่ดาวน์โหลดมาจากการสมัครบนเว็บไซต์
 2. สำเนาหนังสือเดินทางบุคคลทั่วไป
 3. ใบรับรองคุณวุฒิการศึกษาระดับสูงสุด
 4. ใบรายงานผลการศึกษา
 5. แผนการเรียนหรือข้อเสนองานวิจัย
 6. จดหมายแนะนำ จำนวน 2 ฉบับ
 7. ผลการทดสอบภาษาอังกฤษ อาทิ คะแนน IELTS อย่างน้อย 6.0 หรือ คะแนน TOEFL อย่างน้อย 80 คะแนน หรือผลการทดสอบอื่นที่เทียบเท่า
 8. แบบฟอร์มตรวจสุขภาพ “Foreigner Physical Examination Form” สามารถดาวน์โหลดได้จากเว็บไซต์ <https://www.campuschina.org/> หรือ <http://www.csc.edu.cn/studyinchina>
 9. ประวัติการศึกษาและการทำงาน
-